



BOLETIM DE ACOMPANHAMENTO
DOS RESERVATÓRIOS DO NORDESTE
DO BRASIL

v.13, n.19, out. 2018

República Federativa do Brasil

Michel Temer

Presidente da República

Ministério do Meio Ambiente – MMA

José Sarney Filho

Ministro

Agência Nacional de Águas - ANA

Diretoria Colegiada

Vicente Andreu Guillo (Diretor-Presidente)

Paulo Lopes Varella Neto

João Gilberto Lotufo Conejo

Gisela Damm Forattini

Ney Maranhão

Superintendência de Operações e Eventos Críticos

Joaquim Guedes Corrêa Gondim Filho

Boletim de Acompanhamento dos Reservatórios do Nordeste



Comitê de Editoração

Presidente: João Gilberto Lotufo Conejo

Membros:

Reginaldo Pereira Miguel

Ricardo Medeiros de Andrade

Joaquim Guedes Corrêa Gondim Filho

Sérgio Rodrigues Ayrimoraes Soares

Preparador de originais: Diego Liz Pena, Antonio Augusto Borges de Lima

Revisor de Texto: Diego Liz Pena

Projeto gráfico: SOE

Os conceitos emitidos nesta publicação são de inteira responsabilidade dos autores.

Exemplares desta publicação podem ser solicitados para:

Agência Nacional de Águas – ANA

Centro de Documentação

Setor Policial Sul– Área 5, Quadra 3, Bloco L

70610-200 Brasília – DF

Fone: (61) 2109-5396

Fax: (61) 2109-5265

Endereço eletrônico: <http://www.ana.gov.br>

Correio eletrônico: cedoc@ana.gov.br

©Agência Nacional de Águas 2018

Todos os direitos reservados.

É permitida a reprodução de dados e de informações contidas nesta publicação, desde que citada a fonte.

Catálogo na fonte – CEDOC – Biblioteca

A265b Agência Nacional de Águas (Brasil)

Boletim de Acompanhamento dos Reservatórios do Nordeste do Brasil / Agência Nacional de Águas, Superintendência de Operações e Eventos Críticos.

Brasília : ANA, 2018.

Mensal.

1. Administração Pública. 2. Agência Reguladora. 3. Relatório.
4. Agência Nacional de Águas (Brasil).

CDU 556.18 (81) (047.32)

SUMÁRIO:

- A Região Nordeste.....	06
- Considerações.....	06
- Reservatório Equivalente da Região Nordeste.....	07
- Estado da Bahia	08
- Estado do Ceará	09
- Estado do Maranhão	12
- Estado da Paraíba	13
- Estado de Pernambuco	16
- Estado do Piauí	18
- Estado do Rio Grande do Norte	19
- Estado de Sergipe	21

A Região Nordeste

Com um área aproximada de 1.554.292 km², a região Nordeste é a terceira maior do Brasil. Apesar de não ser a maior região brasileira, é a que possui maior número de estados: Alagoas, Bahia, Ceará, Maranhão, Paraíba, Pernambuco, Piauí, Rio Grande do Norte e Sergipe.

A baixa quantidade e a irregularidade da precipitação na Região Nordeste contribuem para reduzidos valores de disponibilidade hídrica.

Nas bacias de rios intermitentes, a quantidade natural de água disponível de forma duradoura ou "permanente" é nula. Assim, os reservatórios de acumulação, instalados nessas bacias, são os responsáveis pela regularização interanual dos deflúvios naturais, permitindo a disponibilização de vazões nos trechos passíveis de perenização, a jusante, durante os períodos secos do ano, conforme um determinado nível de garantia. Essas vazões regularizadas pelos açudes constituem, portanto, a disponibilidade de águas superficiais nesses trechos para o atendimento dos diversos usos.

O acompanhamento da situação dos reservatórios da Região Nordeste é realizado pela Agência Nacional de Águas em articulação com os estados e instituições responsáveis pela operação daqueles, com acompanhamento quinzenal dos volumes de um total de 533 reservatórios.

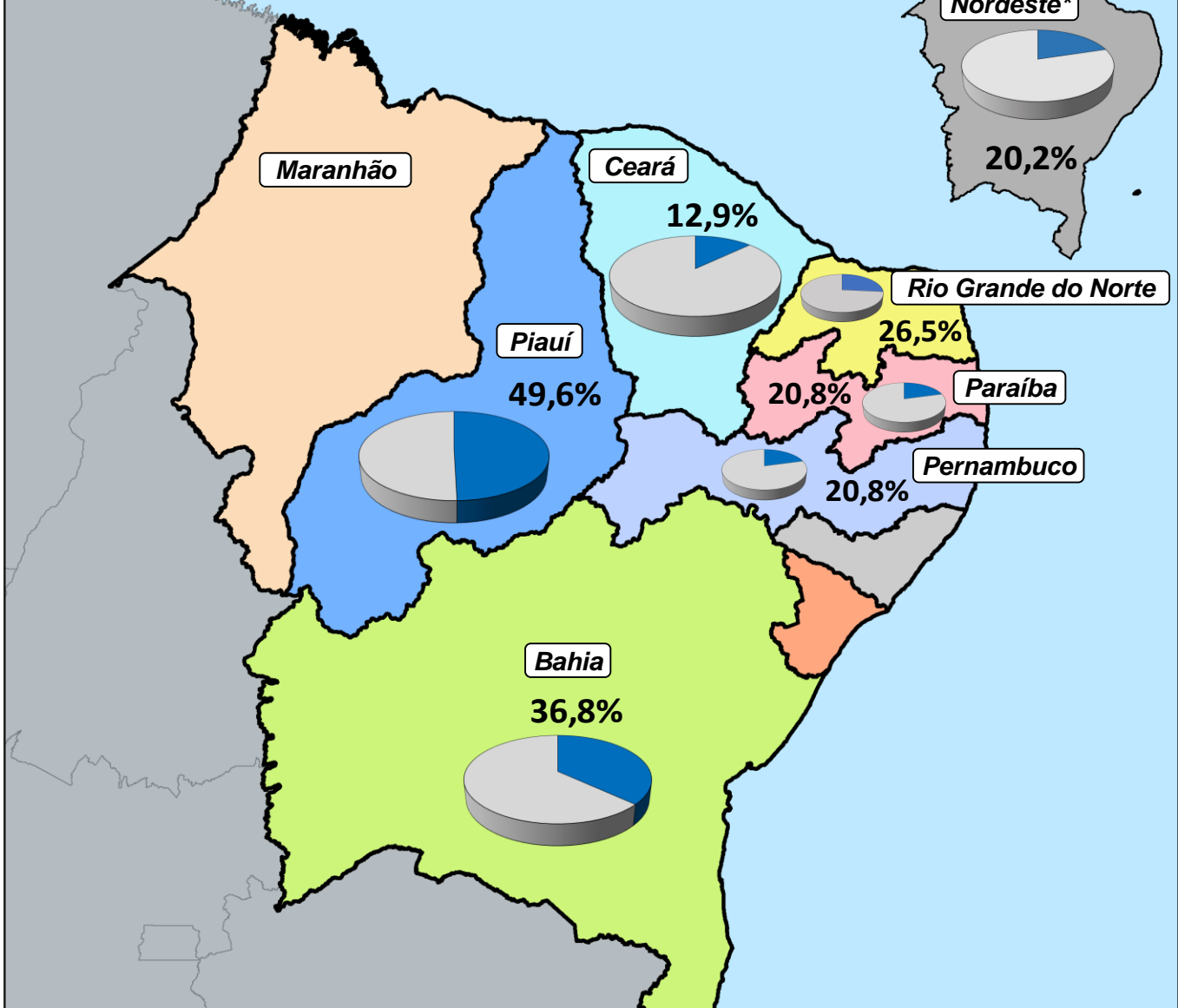
Considerações

Para o acompanhamento da situação dos reservatórios são feitas as seguintes considerações:

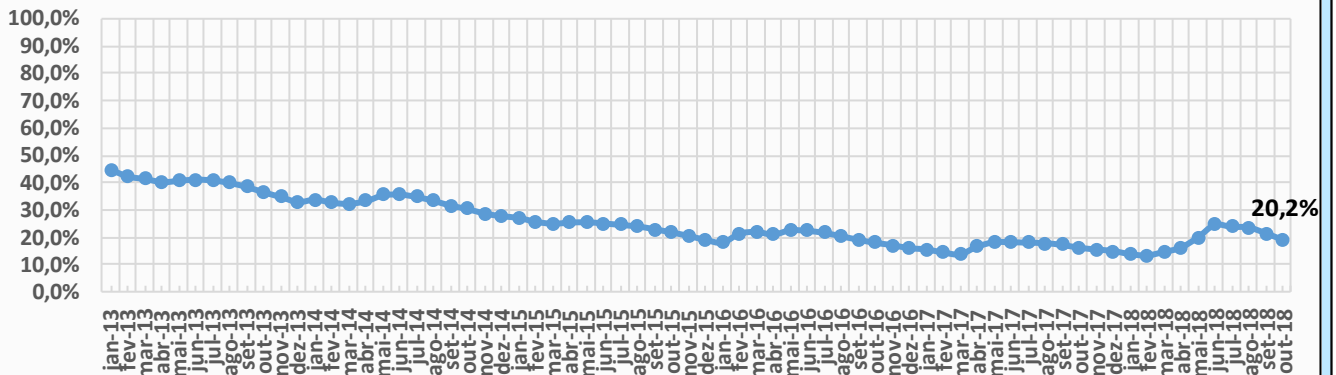
- São utilizados para o acompanhamento dos reservatórios os dados disponíveis mais próximos à data de elaboração do boletim de acompanhamento;
- São considerados como "sem informação" aqueles reservatórios que não possuem dados há mais de 90 dias;
- O reservatório equivalente é resultado da razão entre soma dos volumes armazenados nos reservatórios com capacidade igual ou superior a 10 hm³ e a soma de suas respectivas capacidades.
- Os dados acerca dos reservatórios acompanhados também podem ser obtidos na página do Sistema de Acompanhamento de Reservatórios (SAR) no sítio: sar.ana.gov.br.

Os dados utilizados para a confecção deste acompanhamento são provenientes das seguintes instituições parceiras: DNOCS, COGERH, AESA, SEMARH/RN, APAC, CERB, INEMA, CODEVASF, COMPESA e CHESF.

Reservatório Equivalente:



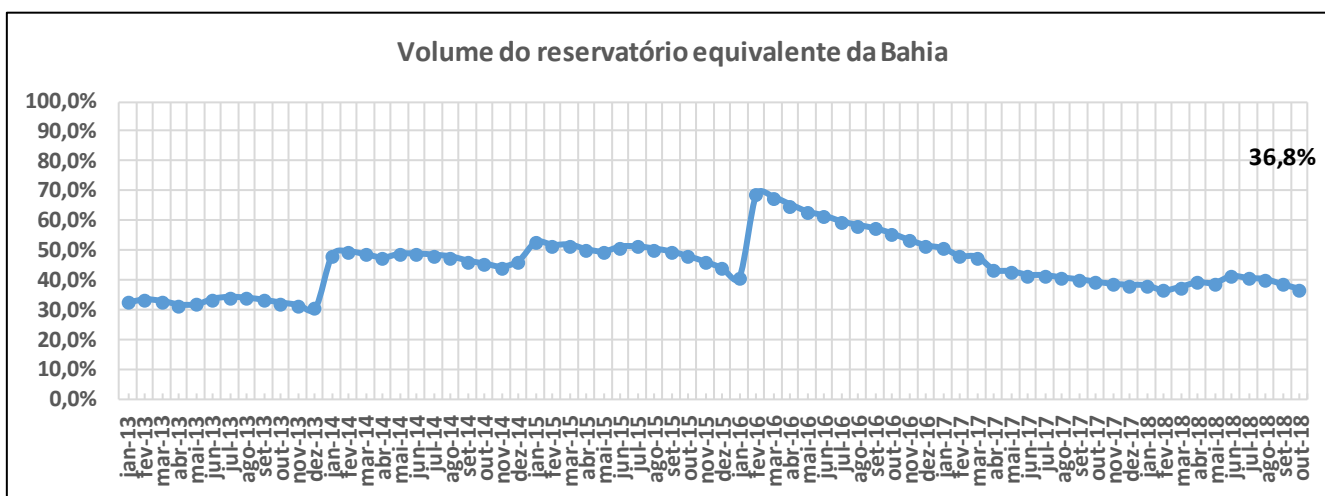
Evolução do volume do reservatório equivalente do Nordeste*



* O cálculo do reservatório equivalente considera os volumes armazenados no seguintes estados: BA, CE, PB, PE, PI e RN



ITEM	ESTADO	BACIA	RESERVATÓRIO	MUNICÍPIO	CAPACIDADE (hm³)	VOLUME (hm³)	VOLUME (%)	DATA DA INFORMAÇÃO
1	BAHIA	CONTAS	PEDRA	JEQUIÉ	1640,00	459,00	27,99%	01/10/2018
2	BAHIA	PARAGUAÇU	SÃO JOSÉ DO JACUIPE	S. JOSÉ DO JACUIPE	357,00	26,55	7,44%	01/10/2018
3	BAHIA	RIO DE CONTAS	ANAGÉ	ANAGÉ-CARAÍBAS	255,63	115,82	45,31%	01/10/2018
4	BAHIA	VAZA-BARRIS	COCOROBÓ	CANUDOS	245,38	50,07	20,41%	01/10/2018
5	BAHIA	JACUIPE	SANTA HELENA	MATA DE SÃO JOÃO	241,00	235,24	97,61%	01/10/2018
6	BAHIA	SÃO FRANCISCO	MIRORÓS (MANOEL NOVAIS)	IBIPEBA	158,00	8,00	5,06%	30/09/2018
7	BAHIA	ITAPICURU	RÔMULO CAMPOS (JACURICI)	ITIÚBA	146,82	80,80	33,52%	01/10/2018
8	BAHIA	RECONCAVO NORTE	JOANES II	CAMAÇARI	137,50	122,85	89,35%	01/10/2018
9	BAHIA	SÃO FRANCISCO	COVA DA MANDIOCA	URANDI	126,00	19,99	15,87%	14/09/2018
10	BAHIA	PARAGUAÇU	BANDEIRA DE MELO	ITAETÉ/BOA VISTA DO TUPIM	111,59	101,96	91,37%	01/10/2018
11	BAHIA	PARAGUAÇU	APERTADO	MUCUGÊ	108,69	SECO	SECO	01/10/2018
12	BAHIA	RIO DE CONTAS	LUIZ VIEIRA (BRUMADO)	RIO DE CONTAS	105,00	19,60	18,66%	01/10/2018
13	BAHIA	SÃO FRANCISCO	ESTREITO	URANDI	76,00	20,97	27,59%	14/09/2018
14	BAHIA	ITAPICURU	ARACI	ARACI	65,84	23,69	35,98%	01/10/2018
15	BAHIA	PARAMIRIM	ZABUMBÃO	PARAMIRIM	60,85	SEM INFORMAÇÃO	SEM INFORMAÇÃO	-
16	BAHIA	SÃO FRANCISCO	CERAIMA	GUANANBI	58,00	48,60	83,79%	14/09/2018
17	BAHIA	RIO DE CONTAS	RIACHO DO PAULO	LIVRAMENTO	53,80	SEM INFORMAÇÃO	SEM INFORMAÇÃO	-
18	BAHIA	VAZA-BARRIS	GASPARINO	CORONEL JOÃO SÁ	48,62	10,99	22,60%	01/10/2018
19	BAHIA	RIO DE CONTAS	FUNIL	UBAITABA	46,40	43,60	93,97%	01/10/2018
20	BAHIA	RIO DE CONTAS	TRUVISCO	CACULÉ	39,00	3,90	9,99%	28/09/2018
21	BAHIA	ITAPICURU	PONTO NOVO	PONTO NOVO/FILADÉLFIA	38,94	CHEIO	CHEIO	01/10/2018
22	BAHIA	ITAPICURU	PEDRAS ALTAS	CAÉM/CAPIM GROSSO	38,45	17,42	45,31%	01/10/2018
23	BAHIA	SÃO FRANCISCO	POÇO DO MAGRO	GUANAMBI	32,00	16,85	52,66%	14/09/2018
24	BAHIA	PARAGUAÇU	FRANÇA	PIRITIBA/MIGUEL CALMON	24,19	11,59	47,91%	01/10/2018
25	BAHIA	RIO DE CONTAS	TREMEDAL	TREMEDAL	23,75	17,90	75,36%	28/09/2018
26	BAHIA	RECONCAVO NORTE	JOANES I	LAURO DE FREITAS	19,00	16,89	88,89%	01/10/2018
27	BAHIA	ITAPICURU	PINDOBAÇU	PINDOBAÇU	16,88	16,72	99,05%	01/10/2018
28	BAHIA	RIO DE CONTAS	CRISTALÂNDIA	BRUMADO/ITUAÇU	16,71	13,99	83,72%	21/09/2018
29	BAHIA	SÃO FRANCISCO	PINHÕES	JUAZEIRO-CURACÁ	15,22	5,77	37,92%	01/10/2018
30	BAHIA	ITAPICURU	SOHEN	S. BONFIM	14,46	6,76	46,75%	19/07/2018
31	BAHIA	ITAPICURU	ANDORINHA II	ANDORINHA	13,68	5,07	37,10%	01/10/2018
32	BAHIA	VAZA-BARRIS	ADUSTINA	ADUSTINA	13,43	SECO	SECO	31/08/2018
33	BAHIA	RIO PARDO	ÁGUA FRIA II	BARRA DO CHOÇA	6,46	SEM INFORMAÇÃO	SEM INFORMAÇÃO	-
34	BAHIA	RIO DE CONTAS	ARACATU	ARACATU	6,40	2,07	32,34%	21/09/2018
35	BAHIA	RECONCAVO SUL	TAPERA - JAGUIRIPE	JAGUIRIPE	6,34	6,28	99,05%	21/09/2018
36	BAHIA	RIO DE CONTAS	CHAMPRAO	CONDEÚBA	5,98	0,47	7,88%	01/10/2018
37	BAHIA	ITAPICURU	CACHOEIRA GRANDE	JACOBINA	5,42	SEM INFORMAÇÃO	SEM INFORMAÇÃO	-
38	BAHIA	RECONCAVO NORTE	IPITANGA I	SALVADOR	4,88	SEM INFORMAÇÃO	SEM INFORMAÇÃO	-
39	BAHIA	RIO PARDO	SERRA PRETA	BARRA DO CHOÇA	4,74	2,26	47,68%	20/09/2018
40	BAHIA	RECONCAVO NORTE	IPITANGA II	SALVADOR	4,60	SEM INFORMAÇÃO	SEM INFORMAÇÃO	-
41	BAHIA	ITAPICURU	QUICÉ	S. DO BONFIM	4,23	0,50	11,75%	01/10/2018
42	BAHIA	RIO DE CONTAS	MORRINHOS	POÇÕES	3,11	3,02	97,20%	01/10/2018
43	BAHIA	RECONCAVO NORTE	COBRE	SALVADOR	2,34	SEM INFORMAÇÃO	SEM INFORMAÇÃO	-
44	BAHIA	RECONCAVO NORTE	PITUAÇU	SALVADOR	2,31	SEM INFORMAÇÃO	SEM INFORMAÇÃO	-
45	BAHIA	ITAPICURU	AIPIM	ANTONIO GONÇALVES	2,28	SEM INFORMAÇÃO	SEM INFORMAÇÃO	-





ITEM	ESTADO	BACIA	RESERVATÓRIO	MUNICÍPIO	CAPACIDADE (hm³)	VOLUME (hm³)	VOLUME (%)	DATA DA INFORMAÇÃO
1	Ceará	Médio Jaguaribe	CASTANHÃO	ALTO SANTO	6700,00	408,38	6,10%	01/10/2018
2	Ceará	Alto Jaguaribe	ORÓS	ORÓS	1940,00	145,68	7,51%	01/10/2018
3	Ceará	Banabuiú	BANABUIÚ	BANABUIÚ	1601,00	98,76	6,17%	01/10/2018
4	Ceará	Acarauá	ARARAS	VARJOTA	891,00	207,95	23,34%	01/10/2018
5	Ceará	Médio Jaguaribe	FIGUEIREDO	ALTO SANTO	509,69	31,99	6,28%	01/10/2018
6	Ceará	Banabuiú	PEDRAS BRANCAS	QUIXADÁ	434,04	61,02	14,06%	01/10/2018
7	Ceará	Metropolitana	PACOTI	HORIZONTE	380,00	95,05	25,01%	01/10/2018
8	Ceará	Curu	PENTECOSTE	PENTECOSTE	360,00	24,49	6,80%	01/10/2018
9	Ceará	Curu	GENERAL SAMPAIO	GENERAL SAMPAIO	322,20	56,15	17,43%	01/10/2018
10	Ceará	Acarauá	TAQUARA	CARIRE	320,78	101,54	31,65%	01/10/2018
11	Ceará	Alto Jaguaribe	TRUSSU	IGUATU	301,00	14,34	4,76%	01/10/2018
12	Ceará	Acarauá	EDSON QUEIROZ	SANTA QUITÉRIA	254,00	83,00	32,68%	01/10/2018
13	Ceará	Metropolitana	PACAJUS	PACAJUS	240,00	91,23	38,01%	01/10/2018
14	Ceará	Curu	CAXITORE	UMIRIM	202,00	31,30	15,50%	01/10/2018
15	Ceará	Alto Jaguaribe	ARNEIROZ II	ARNEIROZ	197,06	16,00	8,12%	01/10/2018
16	Ceará	Metropolitana	ARACOIABA	ARACOIABA	170,70	54,94	32,19%	01/10/2018
17	Ceará	Metropolitana	POMPEU SOBRINHO	CHORÓ	143,00	11,30	7,90%	01/10/2018
18	Ceará	Parnaíba	JABURU I	UBAJARA	136,76	49,93	36,51%	01/10/2018
19	Ceará	Banabuiú	CEDRO	QUIXADÁ	126,00	1,60	1,27%	01/10/2018
20	Ceará	Metropolitana	SITOS NOVOS	CAUCAIA	126,00	6,28	4,98%	01/10/2018
21	Ceará	Banabuiú	FOGAREIRO	QUIXERAMOBIM	118,82	4,64	3,91%	26/09/2018
22	Ceará	Parnaíba	JABURU II	INDEPENDÊNCIA	116,00	13,98	12,05%	01/10/2018
23	Ceará	Salgado	ATALHO	BREJO SANTO	108,25	13,54	12,51%	02/10/2018
24	Ceará	Parnaíba	FLOR DO CAMPO	NOVO ORIENTE	105,00	1,23	1,17%	01/10/2018
25	Ceará	Parnaíba	BARRA VELHA	INDEPENDÊNCIA	99,50	4,15	4,17%	01/10/2018
26	Ceará	Acarauá	AYRES DE SOUZA	SOBRAL	96,80	51,57	53,27%	01/10/2018
27	Ceará	Parnaíba	CARNAUBAL	CRATEÚS	87,69	4,51	5,14%	01/10/2018
28	Ceará	Banabuiú	CIPOADA	MORADA NOVA	86,09	5,45	6,33%	01/10/2018
29	Ceará	Coreaú	ITAÚNA	GRANJA	77,50	59,18	76,36%	01/10/2018
30	Ceará	Banabuiú	PIRABIBU	QUIXERAMOBIM	74,00	3,97	5,36%	01/10/2018
31	Ceará	Banabuiú	PATU	SENADOR POMPEU	71,83	9,57	13,32%	01/10/2018
32	Ceará	Alto Jaguaribe	CANOAS	ASSARÉ	69,25	6,24	9,01%	01/10/2018
33	Ceará	Salgado	LIMA CAMPOS	ICÓ	66,38	5,53	8,33%	01/10/2018
34	Ceará	Litoral	MISSI	MIRAIMA	65,30	51,76	79,26%	01/10/2018
35	Ceará	Metropolitana	CASTRO	ITAPIÚNA	63,90	SECO	SECO	01/10/2018
36	Ceará	Coreaú	GANGORRA	GRANJA	62,50	40,73	65,17%	01/10/2018
37	Ceará	Médio Jaguaribe	RIACHO DO SANGUE	OLONÓPOLE	61,42	SECO	SECO	20/09/2018
38	Ceará	Coreaú	ANGICOS	COREAÚ	56,05	47,47	84,69%	01/10/2018
39	Ceará	Banabuiú	QUIXERAMOBIM	QUIXERAMOBIM	54,00	4,59	8,50%	01/10/2018
40	Ceará	Litoral	GAMELEIRA	ITAPIOCA	52,64	44,32	84,19%	01/10/2018
41	Ceará	Acarauá	ACARAÚ MIRIM	MASSAPÊ	52,00	31,83	61,21%	01/10/2018
42	Ceará	Alto Jaguaribe	POÇO DA PEDRA	CAMPOS SALES	52,00	1,14	2,19%	01/10/2018
43	Ceará	Banabuiú	POÇO DO BARRO	MORADA NOVA	52,00	5,39	10,37%	01/10/2018
44	Ceará	Alto Jaguaribe	VÁRZEA DO BOI	TAUÁ	51,91	2,75	5,30%	01/10/2018
45	Ceará	Acarauá	FORQUILHA	FORQUILHA	50,13	10,26	20,47%	01/10/2018
46	Ceará	Alto Jaguaribe	MUQUÉM	CARIÚS	47,64	7,23	15,18%	01/10/2018
47	Ceará	Salgado	ROSÁRIO	LAVRAS DA MANGABEIRA	47,20	30,53	64,68%	01/10/2018
48	Ceará	Metropolitana	RIACHÃO	ITAITINGA	46,95	14,09	30,01%	01/10/2018
49	Ceará	Salgado	JENIPEPEIRO II	BAIXIO	43,45	4,35	10,01%	01/10/2018
50	Ceará	Banabuiú	SERAFIM DIAS	MOMBAÇA	43,00	SECO	SECO	01/10/2018
51	Ceará	Coreaú	TUCUNDUBA	SENADOR SÁ	41,43	35,15	84,84%	01/10/2018
52	Ceará	Metropolitana	MALCOZINHADO	CASCVEL	37,84	1,37	3,62%	01/10/2018
53	Ceará	Salgado	MANOEL BALBINO	JUAZEIRO DO NORTE	37,18	2,05	5,51%	01/10/2018
54	Ceará	Banabuiú	UMARI	MADALENA	35,04	16,64	47,49%	01/10/2018
55	Ceará	Salgado	CACHOEIRA	AURORA	34,33	6,25	18,21%	01/10/2018
56	Ceará	Metropolitana	BATENTE	OCARA	33,51	29,51	88,06%	01/10/2018
57	Ceará	Metropolitana	GAVIÃO	PACATUBA	33,30	27,91	83,81%	01/10/2018
58	Ceará	Curu	FRIOS	UMIRIM	33,02	6,40	19,38%	18/09/2018
59	Ceará	Salgado	PRAZERES	BARRO	32,50	12,63	38,86%	01/10/2018
60	Ceará	Salgado	UBALDINHO	CEDRO	31,80	8,93	28,08%	01/10/2018
61	Ceará	Salgado	QUIXABINHA	MAURITI	31,78	3,59	11,30%	01/10/2018
62	Ceará	Parnaíba	REALEJO	CRATEÚS	31,55	SECO	SECO	01/10/2018
63	Ceará	Curu	SOUZA	CANINDÉ	30,84	SECO	SECO	01/10/2018
64	Ceará	Alto Jaguaribe	FAVELAS	TAUÁ	30,10	SECO	SECO	01/10/2018
65	Ceará	Metropolitana	ACARAPE DO MEIO	REDEÇÃO	29,59	13,94	47,11%	01/10/2018
66	Ceará	Banabuiú	SÃO JOSÉ II	PIQUET CARNEIRO	29,14	SECO	SECO	01/10/2018

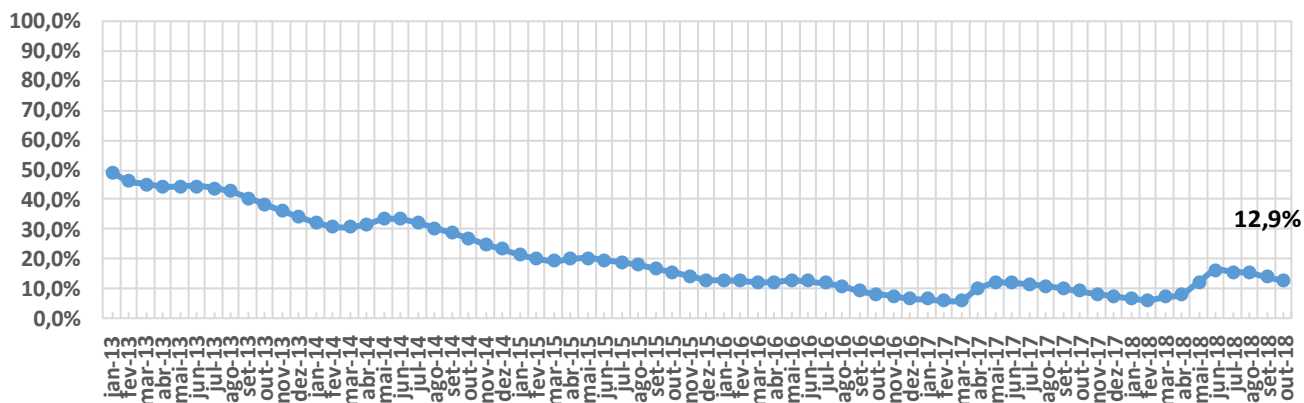


ITEM	ESTADO	BACIA	RESERVATÓRIO	MUNICÍPIO	CAPACIDADE (hm³)	VOLUME (hm³)	VOLUME (%)	DATA DA INFORMAÇÃO
67	Ceará	Salgado	THOMÁS OSTERNE	CRATO	28,78	3,26	11,33%	01/10/2018
68	Ceará	Curu	TEJUÇOCA	TEJUÇOCA	28,11	4,00	14,23%	01/10/2018
69	Ceará	Metropolitana	CATUCINZENTA	AQUIRAZ	27,13	2,15	7,92%	01/10/2018
70	Ceará	Médio Jaguaribe	JOAQUIM TÁVORA	JAGUARIBE	26,77	1,09	4,07%	01/10/2018
71	Ceará	Acaraú	CARÃO	TAMBORIL	26,23	SECO	SECO	01/10/2018
72	Ceará	Litoral	SANTO ANTÔNIO DE ARACATI	SOBRAL	24,34	8,71	35,78%	01/10/2018
73	Ceará	Baixo Jaguaribe	SANTO ANTÔNIO DE RUSSAS	RUSSAS	24,00	11,32	47,17%	26/09/2018
74	Ceará	Médio Jaguaribe	RIACHO DA SERRA	ALTO SANTO	23,47	0,96	4,09%	01/10/2018
75	Ceará	Coreaú	MARTINÓPOLE	MARTINÓPOLE	23,20	10,79	46,51%	01/10/2018
76	Ceará	Litoral	MUNDAÚ	URUBURETAMA	21,30	11,60	54,46%	01/10/2018
77	Ceará	Salgado	OLHO D'ÁGUA	VÁRZEA ALEGRE	21,00	6,58	31,33%	01/10/2018
78	Ceará	Banabuiú	VIEIRÃO	BOA VIAGEM	20,96	SECO	SECO	01/10/2018
79	Ceará	Alto Jaguaribe	MAMOEIRO	ANTONINA DO NORTE	20,68	11,68	56,48%	01/10/2018
80	Ceará	Curu	JERIMUM	IRAUCUBA	20,50	1,85	9,02%	01/10/2018
81	Ceará	Acaraú	ARREBITA	FORQUILHA	19,60	4,43	22,60%	01/10/2018
82	Ceará	Alto Jaguaribe	BENGUÊ	AIUABA	19,56	0,86	4,40%	01/10/2018
83	Ceará	Alto Jaguaribe	RIVALDO DE CARVALHO	CATARINA	19,52	0,60	3,07%	01/10/2018
84	Ceará	Litoral	SÃO PEDRO TIMBAÚBA	MIRAÍMA	19,25	12,23	63,53%	01/10/2018
85	Ceará	Alto Jaguaribe	FAÉ	QUIXELÔ	19,00	SECO	SECO	01/10/2018
86	Ceará	Banabuiú	TRAPIÁ II	PEDRA BRANCA	18,19	1,64	9,02%	01/10/2018
87	Ceará	Coreaú	DIAMANTINO II	MARCO	18,04	14,65	81,21%	04/10/2018
88	Ceará	Alto Jaguaribe	BROCO	TAUÁ	17,50	0,24	1,37%	01/10/2018
89	Ceará	Médio Jaguaribe	JENIPEPEIRO	DEP. IRAPUAN PINHEIRO	17,00	SECO	SECO	01/10/2018
90	Ceará	Alto Jaguaribe	TRICI	TAUÁ	16,50	7,49	45,39%	01/10/2018
91	Ceará	Litoral	POÇO VERDE	ITAPIPOCA	13,65	9,86	72,23%	01/10/2018
92	Ceará	Acaraú	CARMINA	CATUNDA	13,63	0,34	2,49%	01/10/2018
93	Ceará	Coreaú	DIAMANTE	COREAÚ	13,20	6,59	49,92%	01/10/2018
94	Ceará	Médio Jaguaribe	CANAFÍSTULA	IRACEMA	13,11	2,07	15,79%	01/10/2018
95	Ceará	Coreaú	VÁRZEA DA VOLTA	MORAÚJO	12,50	9,89	79,12%	04/09/2018
96	Ceará	Acaraú	FARIAS DE SOUSA	NOVA RUSSAS	12,23	0,68	5,56%	01/10/2018
97	Ceará	Banabuiú	CURRAL VELHO	MORADA NOVA	12,17	7,24	59,49%	01/10/2018
98	Ceará	Banabuiú	MONSENHOR TABOSA	MONSENHOR TABOSA	12,10	SECO	SECO	01/10/2018
99	Ceará	Metropolitana	CAUHIPE	CAUCAIA	12,00	6,14	51,17%	01/10/2018
100	Ceará	Metropolitana	AMANARY	MARANGUAPE	11,01	3,61	32,79%	01/10/2018
101	Ceará	Médio Jaguaribe	EMA	IRACEMA	10,39	0,50	4,81%	01/10/2018
102	Ceará	Curu	SÃO MATEUS	CANINDÉ	10,33	3,60	34,85%	01/10/2018
103	Ceará	Metropolitana	MACACOS	IBARETAMA	10,32	2,20	21,32%	01/10/2018
104	Ceará	Parnaíba	SUCESSO	TAMBORIL	10,00	4,36	43,60%	01/10/2018
105	Ceará	Acaraú	SÃO VICENTE	SANTANA DO ACARAÚ	9,84	8,59	87,30%	01/10/2018
106	Ceará	Metropolitana	MARANGUAPINHO	MARANGUAPE	9,35	7,60	81,28%	01/10/2018
107	Ceará	Metropolitana	PESQUEIRO	CAPISTRANO	9,03	1,49	16,50%	01/10/2018
108	Ceará	Alto Jaguaribe	PARAMBU	PARAMBU	8,53	SECO	SECO	01/10/2018
109	Ceará	Litoral	SANTA MARIA DE ARACATI	SOBRAL	8,20	0,27	3,29%	24/09/2018
110	Ceará	Parnaíba	SÃO JOSÉ III	IPAPORANGA	7,96	1,02	12,81%	01/10/2018
111	Ceará	Banabuiú	SÃO JOSÉ I	BOA VIAGEM	7,67	SEM INFORMAÇÃO	SEM INFORMAÇÃO	-
112	Ceará	Litoral	PATOS	SOBRAL	7,55	5,59	74,04%	01/10/2018
113	Ceará	Médio Jaguaribe	POTIRETAMA	POTIRETAMA	6,33	SECO	SECO	01/10/2018
114	Ceará	Metropolitana	ITAPEBUSSU	MARANGUAPE	6,30	4,89	77,62%	01/10/2018
115	Ceará	Acaraú	JATOBÁ II	IPUEIRAS	6,24	2,51	40,22%	03/10/2018
116	Ceará	Curu	SALÃO	CANINDÉ	6,04	0,19	3,15%	01/10/2018
117	Ceará	Acaraú	BONITO	IPÚ	6,00	1,71	28,50%	01/10/2018
118	Ceará	Banabuiú	CAPITÃO MOR	PEDRA BRANCA	6,00	0,16	2,67%	01/10/2018
119	Ceará	Médio Jaguaribe	SANTA MARIA	ERERÉ	5,87	0,80	13,63%	01/10/2018
120	Ceará	Coreaú	TRAPIÁ III	COREAÚ	5,51	2,90	52,63%	30/09/2018
121	Ceará	Médio Jaguaribe	ADAUTO BEZERRA	PEREIRO	5,25	0,07	1,33%	01/10/2018
122	Ceará	Coreaú	PREMUOCA	URUOCA	5,20	1,61	30,96%	01/10/2018
123	Ceará	Médio Jaguaribe	NOVA FLORESTA	JAGUARIBE	5,19	SECO	SECO	01/10/2018
124	Ceará	Curu	DESTERRO	CARIDADE	5,01	0,77	15,37%	01/10/2018
125	Ceará	Acaraú	SOBRAL	SOBRAL	4,68	2,97	63,46%	01/10/2018
126	Ceará	Parnaíba	CUPIM	INDEPENDÊNCIA	4,55	0,86	18,90%	01/10/2018
127	Ceará	Alto Jaguaribe	QUINCOÉ	ACOIPIARA	4,33	SECO	SECO	14/09/2018
128	Ceará	Curu	Itapajé	ITAPAGÉ	4,24	3,73	87,97%	01/10/2018
129	Ceará	Litoral	GERARDO ATIMBONE	SOBRAL	4,00	0,72	18,00%	28/09/2018
130	Ceará	Litoral	QUANDÚ	ITAPIPOCA	4,00	2,42	60,50%	26/09/2018
131	Ceará	Alto Jaguaribe	MONTE BELO	ARARIPE	3,96	SECO	SECO	04/10/2018
132	Ceará	Médio Jaguaribe	TIGRE	OLONÓPOLE	3,51	0,09	2,56%	01/10/2018



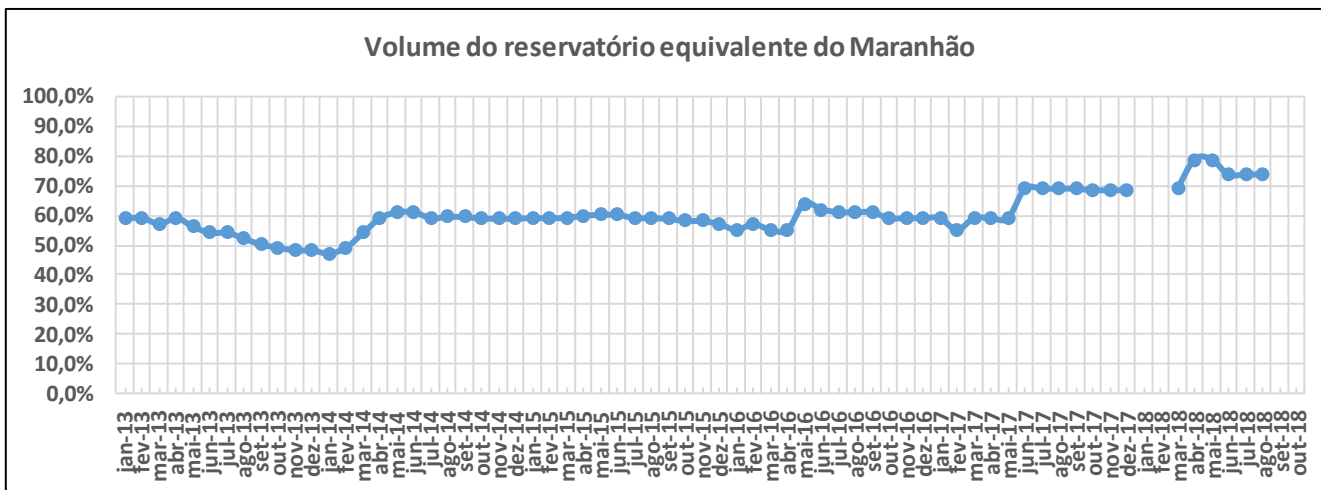
ITEM	ESTADO	BACIA	RESERVATÓRIO	MUNICÍPIO	CAPACIDADE (hm³)	VOLUME (hm³)	VOLUME (%)	DATA DA INFORMAÇÃO
133	Ceará	Acaraú	JENIPAPO	MERUOCA	3,50	3,33	95,14%	03/10/2018
134	Ceará	Alto Jaguaribe	FORQUILHA II	TAUÁ	3,40	0,54	15,88%	01/10/2018
135	Ceará	Parnaíba	COLINA	QUITERIANÓPOLIS	3,25	2,91	89,54%	01/10/2018
136	Ceará	Curu	SÃO DOMINGOS	CARIDADE	3,20	0,85	26,56%	01/10/2018
137	Ceará	Médio Jaguaribe	MADEIRO	PEREIRO	2,81	0,07	2,49%	01/10/2018
138	Ceará	Salgado	TATAJUBA	ICÓ	2,72	1,10	40,44%	01/10/2018
139	Ceará	Metropolitana	PENEDO	MARANGUAPE	2,41	0,26	10,79%	01/10/2018
140	Ceará	Salgado	GOMES	MAURITI	2,39	1,81	75,73%	01/10/2018
141	Ceará	Salgado	SÃO DOMINGOS II	CARIRIAÇU	2,25	0,75	33,33%	28/09/2018
142	Ceará	Salgado	JUNCO	GRANJEIRO	2,03	0,33	16,26%	01/10/2018
143	Ceará	Alto Jaguaribe	VALÉRIO	ALTANEIRA	2,02	1,50	74,26%	01/10/2018
144	Ceará	Alto Jaguaribe	PAU PRETO	POTENGI	1,81	1,07	59,12%	28/09/2018
145	Ceará	Alto Jaguaribe	DO CORONEL	ANTONINA DO NORTE	1,77	0,92	51,98%	28/09/2018
146	Ceará	Alto Jaguaribe	FACUNDO	PARAMBU	1,75	0,43	24,57%	28/09/2018
147	Ceará	Sertões de Crateús	BARRAGEM DO BATALHÃO	CRATEÚS	1,53	0,84	54,90%	01/10/2018
148	Ceará	Alto Jaguaribe	CALDEIRÕES	SABOIEIRO	1,13	0,74	65,49%	01/10/2018
149	Ceará	Banabuiú	JATOBÁ	MILHÃ	1,07	0,39	36,45%	28/08/2018
150	Ceará	Metropolitana	TIJUQUINHA	BATURITÉ	0,97	0,12	12,37%	01/10/2018
151	Ceará	Médio Jaguaribe	SANTO ANTÔNIO	IRACEMA	0,83	0,03	3,61%	28/08/2018

Volume do reservatório equivalente do Ceará





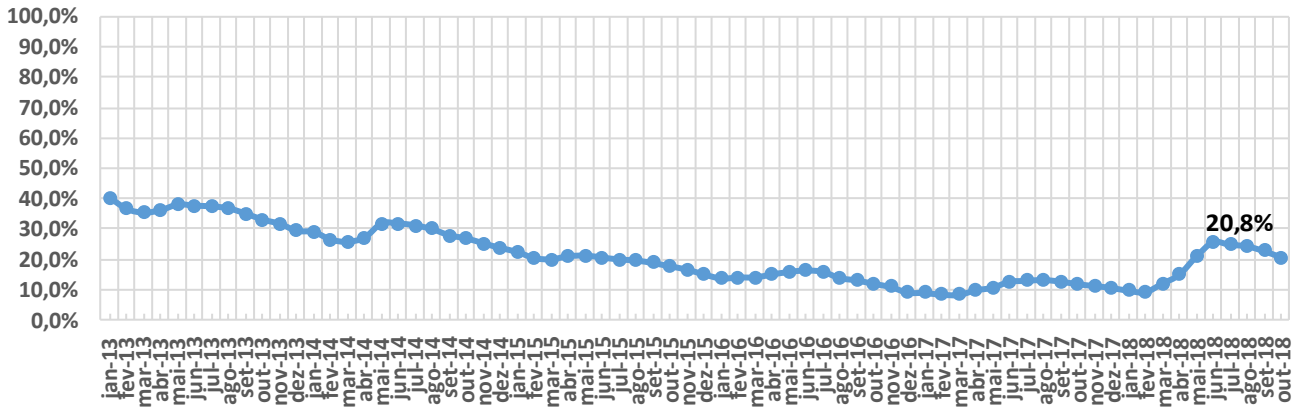
ITEM	ESTADO	BACIA	RESERVATÓRIO	MUNICÍPIO	CAPACIDADE (hm³)	VOLUME (hm³)	VOLUME (%)	DATA DA INFORMAÇÃO
1	MARANHÃO	GRAJAÚ/MEARIM	FLORES	JOSELÂNDIA	1014,00	SEM INFORMAÇÃO	SEM INFORMAÇÃO	-



ITEM	ESTADO	BACIA	RESERVATÓRIO	MUNICÍPIO	CAPACIDADE (hm³)	VOLUME (hm³)	VOLUME (%)	DATA DA INFORMAÇÃO
1	PARAÍBA	PIANCÓ	CUREMA	COREMAS	591,65	85,87	14,51%	01/10/2018
2	PARAÍBA	PIANCÓ	MÃE D'ÁGUA	COREMAS	568,00	45,43	8,00%	25/09/2018
3	PARAÍBA	ALTO PARAÍBA	EPITÁCIO PESSOA	BOQUEIRÃO	411,69	114,80	27,89%	01/10/2018
4	PARAÍBA	ALTO PIRANHAS	ENGENHEIRO ÁVIDOS	CAJAZEIRAS	255,00	SEM INFORMAÇÃO	SEM INFORMAÇÃO	-
5	PARAÍBA	MÉDIO PARAÍBA	ACAUÃ	ITATUBA	253,00	24,91	9,85%	30/09/2018
6	PARAÍBA	PIANCÓ	SACO	NOVA OLINDA	97,49	28,22	28,94%	01/10/2018
7	PARAÍBA	PEIXE	LAGOA DO ARROZ	CAJAZEIRAS	80,22	12,63	15,74%	30/09/2018
8	PARAÍBA	PIANCÓ	CACHOEIRA DOS CEGOS	CANTINGUEIRA	71,89	15,66	21,78%	01/10/2018
9	PARAÍBA	PIANCÓ	JENIPEPEIRO (BUIU)	OLHO D'AGUA	70,76	10,99	15,53%	30/09/2018
10	PARAÍBA	ALTO PARAÍBA	CORDEIRO	CONGO	69,97	5,28	7,54%	01/10/2018
11	PARAÍBA	MAMANGUAPE	ARAÇAGI	ARAÇAGI	63,29	58,60	92,59%	01/10/2018
12	PARAÍBA	GRAMAME-MAMUABA	GRAMAME-MAMUABA	CONDE	56,94	52,71	92,58%	30/09/2018
13	PARAÍBA	ESPINHARAS	CAPOEIRA	SANTA TEREZINHA	53,45	3,18	5,95%	01/10/2018
14	PARAÍBA	ALTO PARAÍBA	CAMALAU	CAMALAU	48,11	4,48	9,31%	26/09/2018
15	PARAÍBA	ALTO PARAÍBA	SUMÉ	SUMÉ	44,86	3,01	6,71%	01/10/2018
16	PARAÍBA	ALTO PIRANHAS	SÃO GONÇALO	SOUSA	44,60	17,10	38,34%	30/09/2018
17	PARAÍBA	MÉDIO PIRANHAS	BAIÃO	SÃO J. DO BREJO DA CRUZ	39,23	21,16	53,94%	30/09/2018
18	PARAÍBA	PIANCÓ	BRUSCAS	CURRAL VELHO	38,21	8,27	21,64%	28/09/2018
19	PARAÍBA	PEIXE	CAPIVARA	UIRAUNA	37,55	2,03	5,42%	01/10/2018
20	PARAÍBA	MÉDIO PIRANHAS	ENGENHEIRO ARCOVERDE	CONDADO	36,83	6,30	17,11%	30/09/2018
21	PARAÍBA	PIANCÓ	CONDADO	CONCEIÇÃO	35,02	9,37	26,77%	20/09/2018
22	PARAÍBA	MÉDIO PIRANHAS	CARNEIRO	JERICÓ	31,29	1,62	5,18%	01/10/2018
23	PARAÍBA	ALTO PARAÍBA	POÇÕES	MONTEIRO	29,86	0,34	1,12%	01/10/2018
24	PARAÍBA	TAPEROÁ	SOLEDADE	SOLEDADE	27,06	1,50	5,55%	02/10/2018
25	PARAÍBA	MÉDIO PIRANHAS	TAPERA	BELÉM DO BREJO DA CRUZ	26,42	3,93	14,87%	01/10/2018
26	PARAÍBA	PIANCÓ	SANTA INÊS	SANTA INÊS	26,12	9,69	37,11%	28/09/2018
27	PARAÍBA	ESPINHARAS	FARINHA	PATOS	25,74	10,43	40,50%	01/10/2018
28	PARAÍBA	PIANCÓ	PIRANHAS	IBIARA	25,70	15,55	60,49%	01/10/2018
29	PARAÍBA	TAPEROÁ	MUCUTÚ	JUAZERINHO	25,37	8,05	31,75%	20/09/2018
30	PARAÍBA	ALTO PARAÍBA	SANTO ANTÔNIO	SÃO SEB. UMBUZEIRO	24,42	10,13	41,47%	01/10/2018
31	PARAÍBA	MÉDIO PARAÍBA	JOSÉ RODRIGUES	CAMPINA GRANDE	22,33	5,45	24,41%	30/09/2018
32	PARAÍBA	SERIDÓ	VÁRZEA GRANDE	PICUÍ	21,53	SECO	SECO	07/09/2018
33	PARAÍBA	MÉDIO PIRANHAS	RIACHO DOS CAVALOS	RIACHO CAVALOS	17,70	1,69	9,56%	01/10/2018
34	PARAÍBA	ALTO PIRANHAS	BARTOLOMEU I	BONITO DE SANTA FÉ	17,57	11,30	64,31%	01/10/2018
35	PARAÍBA	ESPINHARAS	JATOBÁ I	PATOS	17,52	0,74	4,24%	01/10/2018
36	PARAÍBA	MÉDIO PIRANHAS	ESCONDIDO	BELÉM DO BREJO DO CRUZ	16,58	7,55	45,51%	01/10/2018
37	PARAÍBA	SERIDÓ	SÃO MAMEDE	SÃO MAMEDE	15,79	0,76	4,84%	30/09/2018
38	PARAÍBA	PIANCÓ	QUEIMADAS	SANTANA GARROTES	15,63	5,59	35,79%	01/10/2018
39	PARAÍBA	PIANCÓ	TIMBAÚBA	JURU	15,44	0,82	5,30%	01/10/2018
40	PARAÍBA	TAPEROÁ	TAPEROÁ II (Manoel Marcionilo)	TAPEROÁ	15,15	11,24	74,18%	01/10/2018
41	PARAÍBA	PIANCÓ	BOM JESUS II	ÁGUA BRANCA	14,17	2,33	16,41%	01/10/2018
42	PARAÍBA	TAPEROÁ	SERRA BRANCA II	SERRA BRANCA	14,04	0,54	3,85%	01/10/2018
43	PARAÍBA	PEIXE	PILÕES	SÃO JOÃO R. PEIXE	13,00	SEM INFORMAÇÃO	SEM INFORMAÇÃO	-
44	PARAÍBA	BAIXO PARAÍBA	SÃO SALVADOR	SAPÉ	12,66	11,60	91,65%	01/10/2018
45	PARAÍBA	JACU	BOQUEIRÃO DO CAIS	CUITÉ	12,37	SECO	SECO	18/09/2018
46	PARAÍBA	SERIDÓ	SANTA LUZIA	SANTA LUZIA	11,96	3,76	31,47%	01/10/2018
47	PARAÍBA	PIANCÓ	SERRA VERMELHA I	CONCEIÇÃO	11,80	2,27	19,23%	23/09/2018
48	PARAÍBA	PIANCÓ	CACHOEIRA DOS ALVES	ITAPORANGA	10,61	8,16	76,91%	28/09/2018
49	PARAÍBA	PIANCÓ	CATOLÉ I	MANAÍRA	10,50	5,18	49,31%	01/10/2018
50	PARAÍBA	CURIMATAÚ	CACIMBA DE VÁRZEA	CACIMBA DE DENTRO	9,26	1,41	15,22%	14/08/2018
51	PARAÍBA	PIANCÓ	VAZANTE	DIAMANTE	9,09	7,77	85,44%	10/09/2018
52	PARAÍBA	PIANCÓ	TAVARES II	TAVARES	9,00	5,87	65,18%	01/10/2018
53	PARAÍBA	PIANCÓ	POÇO REDONDO	SANTANA DE MANGUEIRA	8,93	6,90	77,29%	08/08/2018
54	PARAÍBA	MAMANGUAPE	TAUÁ	CUITEGI	8,57	5,25	61,26%	04/10/2018
55	PARAÍBA	ALTO PARAÍBA	SÃO PAULO	PRATA	8,46	2,19	25,85%	01/10/2018
56	PARAÍBA	CURIMATAÚ	POLEIROS	BARRA DE S. ROSA	7,93	1,08	13,58%	01/10/2018
57	PARAÍBA	ALTO PARAÍBA	SÃO DOMINGOS	SÃO DOMINGOS CARIRI	7,76	0,83	10,75%	01/10/2018
58	PARAÍBA	MÉDIO PARAÍBA	RIACHO SANTO ANTÔNIO	BOQUEIRÃO (R. STO. ANT.)	6,83	0,11	1,68%	01/10/2018
59	PARAÍBA	ALTO PARAÍBA	POCINHOS	MONTEIRO	6,79	0,29	4,29%	01/10/2018
60	PARAÍBA	TAPEROÁ	LAGOA DO MEIO	TAPEROÁ	6,65	5,21	78,37%	01/10/2018
61	PARAÍBA	ALTO PARAÍBA	CAMPOS	CARAUBAS	6,59	0,71	10,80%	27/09/2018
62	PARAÍBA	PIANCÓ	JATOBÁ II	PRINCESA ISABEL	6,49	0,86	13,32%	28/09/2018
63	PARAÍBA	ESPINHARAS	RIACHO DAS MOÇAS	TEIXEIRA	6,41	0,08	1,18%	06/08/2018
64	PARAÍBA	PIANCÓ	VIDEO	CONCEIÇÃO	6,04	4,46	73,82%	10/09/2018
65	PARAÍBA	CURIMATAÚ	CURIMATAÚ	BARRA DE SANTA ROSA	5,99	SECO	SECO	01/10/2018
66	PARAÍBA	TAPEROÁ	OLIVEDOS	OLIVEDOS	5,88	0,39	6,70%	02/10/2018

ITEM	ESTADO	BACIA	RESERVATÓRIO	MUNICÍPIO	CAPACIDADE (hm³)	VOLUME (hm³)	VOLUME (%)	DATA DA INFORMAÇÃO
67	PARAÍBA	ALTO PARAÍBA	SERROTE	MONTEIRO	5,71	SECO	SECO	23/09/2018
68	PARAÍBA	PEIXE	PARAÍSO (LUIZ OLIVEIRA)	SÃO FRANCISCO	5,34	0,74	13,92%	01/10/2018
69	PARAÍBA	ESPINHARAS	SÃO FRANCISCO II	TEIXEIRA	4,92	0,12	2,39%	20/09/2018
70	PARAÍBA	MAMANGUAPE	PIRPIRITUBA	PIRPIRITUBA	4,67	1,59	34,11%	30/09/2018
71	PARAÍBA	TAPEROÁ	JEREMIAS	DESTERRO	4,66	2,50	53,68%	01/10/2018
72	PARAÍBA	ALTO PARAÍBA	BICHINHO	BARRA DE S. MIGUEL	4,57	3,18	69,65%	02/10/2018
73	PARAÍBA	PIANCÓ	COCHOS	IGARACY	4,20	1,45	34,42%	01/10/2018
74	PARAÍBA	MAMANGUAPE	CANAFÍSTULA II	BORBOREMA	4,10	0,82	20,00%	01/10/2018
75	PARAÍBA	MAMANGUAPE	CRUZ DOS POCINHOS	POCINHOS	3,92	SEM INFORMAÇÃO	SEM INFORMAÇÃO	-
76	PARAÍBA	MAMANGUAPE	VACA BRAVA	AREIA	3,78	0,06	1,59%	01/10/2018
77	PARAÍBA	TAPEROÁ	GURJÃO	GURJÃO	3,68	0,40	10,96%	01/10/2018
78	PARAÍBA	PEIXE	ARROJADO	UIRAUNA	3,60	0,09	2,38%	30/09/2018
79	PARAÍBA	PIANCÓ	FRUTUOSO II	AGUIAR	3,52	0,18	4,97%	01/10/2018
80	PARAÍBA	ALTO PIRANHAS	SÃO JOSÉ I	SÃO JOSÉ DE PIRANHAS	3,05	2,09	68,65%	02/10/2018
81	PARAÍBA	MAMANGUAPE	SINDÔ RIBEIRO	MASSARANDUBA	3,02	1,45	48,10%	27/09/2018
82	PARAÍBA	MÉDIO PIRANHAS	SANTA ROSA	BREJO DO CRUZ	2,84	0,97	34,08%	30/09/2018
83	PARAÍBA	PEIXE	CHUPADOURO I	SÃO JOÃO RIO PEIXE	2,76	0,32	11,44%	01/10/2018
84	PARAÍBA	SERIDÓ	CARAIBEIRAS	PICUÍ	2,71	SECO	SECO	01/10/2018
85	PARAÍBA	TAPEROÁ	LIVRAMENTO (RUSSOS)	LIVRAMENTO	2,43	0,89	36,57%	28/09/2018
86	PARAÍBA	BAIXO PARAÍBA	MARÉS	JOÃO PESSOA	2,14	1,45	67,53%	01/10/2018
87	PARAÍBA	TAPEROÁ	NAMORADO	SÃO JOÃO DO CARIRI	2,12	0,21	9,94%	02/10/2018
88	PARAÍBA	TAPEROÁ	SERRA BRANCA I	SERRA BRANCA	2,12	0,52	24,37%	01/10/2018
89	PARAÍBA	SERIDÓ	FELISMINA DE QUEIROZ	SERIDÓ	2,06	0,04	1,71%	30/09/2018
90	PARAÍBA	PIANCÓ	EMAS	EMAS	2,01	0,21	10,29%	01/10/2018
91	PARAÍBA	BAIXO PARAÍBA	CHÁ DOS PEREIRAS	INGÁ	1,97	0,35	17,73%	01/10/2018
92	PARAÍBA	ESPINHARAS	SABONETE	TEIXEIRA	1,95	SECO	SECO	16/09/2018
93	PARAÍBA	ALTO PIRANHAS	JENIPEPEIRO	SÃO JOSÉ L.TAPADA	1,95	0,33	17,02%	24/09/2018
94	PARAÍBA	PIANCÓ	ALBINO	IMACULADA	1,83	0,28	15,03%	01/10/2018
95	PARAÍBA	ALTO PARAÍBA	OURO VELHO	OURO VELHO	1,68	SECO	SECO	27/09/2018
96	PARAÍBA	MÉDIO PARAÍBA	GAVIÃO	FAGUNDES	1,45	0,33	22,76%	01/10/2018
97	PARAÍBA	PIANCÓ	GLÓRIA	JURU	1,35	0,50	36,71%	01/10/2018
98	PARAÍBA	ALTO PARAÍBA	SÃO JOSÉ II	MONTEIRO	1,31	1,14	87,12%	02/10/2018
99	PARAÍBA	ALTO PARAÍBA	PRATA II	PRATA	1,31	0,06	4,80%	01/10/2018
100	PARAÍBA	ESPINHARAS	BASTIANA	TEIXEIRA	1,27	0,07	5,45%	08/08/2018
101	PARAÍBA	PIANCÓ	RIACHO VERDE	BOA VENTURA	1,26	0,23	17,99%	21/08/2018
102	PARAÍBA	MAMANGUAPE	LAGOA DO MATIAS	BANANEIRAS	1,24	0,79	63,45%	30/09/2018
103	PARAÍBA	SERIDÓ	VÁRZEA	VÁRZEA	1,13	0,06	5,59%	30/09/2018
104	PARAÍBA	CURIMATAÚ	ALGODÃO	ALGODÃO DE JANDAÍRA	1,03	0,09	8,53%	01/10/2018
105	PARAÍBA	TAPEROÁ	SÃO JOSÉ III	SÃO JOSÉ DOS CORDEIROS	0,96	0,16	16,80%	28/09/2018
106	PARAÍBA	BAIXO PARAÍBA	OLHO D'ÁGUA	MARI	0,87	CHEIO	CHEIO	01/10/2018
107	PARAÍBA	MÉDIO PARAÍBA	MILHÃ (E. GONÇALVES)	PUXINANÁ	0,80	SECO	SECO	28/09/2018
108	PARAÍBA	MAMANGUAPE	BREJINHO	JUAREZ TÁVORA	0,79	0,64	80,57%	15/09/2018
109	PARAÍBA	PIANCÓ	NOVO II	TAVARES	0,71	0,05	7,18%	01/10/2018
110	PARAÍBA	MAMANGUAPE	COVÃO	AREIAL	0,67	0,01	1,49%	17/09/2018
111	PARAÍBA	MAMANGUAPE	CHUPADOURO II	SERRA REDONDA	0,63	0,24	38,10%	30/09/2018
112	PARAÍBA	MAMANGUAPE	MASSARANDUBA	MASSARANDUBA	0,60	0,07	11,67%	28/09/2018
113	PARAÍBA	SERIDÓ	SÃO JOSÉ IV	SÃO JOSÉ DO SABUGI	0,55	0,18	32,14%	01/10/2018
114	PARAÍBA	PEIXE	GAMELA	TRIUNFO	0,47	0,14	30,39%	01/10/2018
115	PARAÍBA	MAMANGUAPE	JANGADA	MAMANGUAPE	0,47	0,39	82,57%	01/10/2018
116	PARAÍBA	MAMANGUAPE	EMÍDIO	MONTADAS	0,46	SECO	SECO	16/09/2018
117	PARAÍBA	MAMANGUAPE	SÃO SEBASTIÃO	SÃO SEB.LAGOA ROÇA	0,45	0,14	31,08%	30/09/2018
118	PARAÍBA	CAMARATUBA	DUAS ESTRADAS	DUAS ESTRADAS	0,41	0,20	48,84%	29/09/2018
119	PARAÍBA	ALTO PIRANHAS	BOM JESUS	CARRAPATEIRA	0,34	0,15	45,39%	15/08/2018
120	PARAÍBA	PEIXE	CACHOEIRA DA VACA	CACHOEIRA DOS ÍNDIOS	0,34	0,20	58,70%	27/09/2018
121	PARAÍBA	PIANCÓ	CAFUNDÓ	SERRA GRANDE	0,31	0,21	69,28%	01/10/2018
122	PARAÍBA	CAMARATUBA	SUSPIRO	SERRA DA RAIZ	0,28	0,17	60,32%	29/09/2018
123	PARAÍBA	PIANCÓ	PIMENTA	SÃO JOSÉ CAIANA	0,26	0,18	68,04%	30/09/2018

Volume do reservatório equivalente da Paraíba



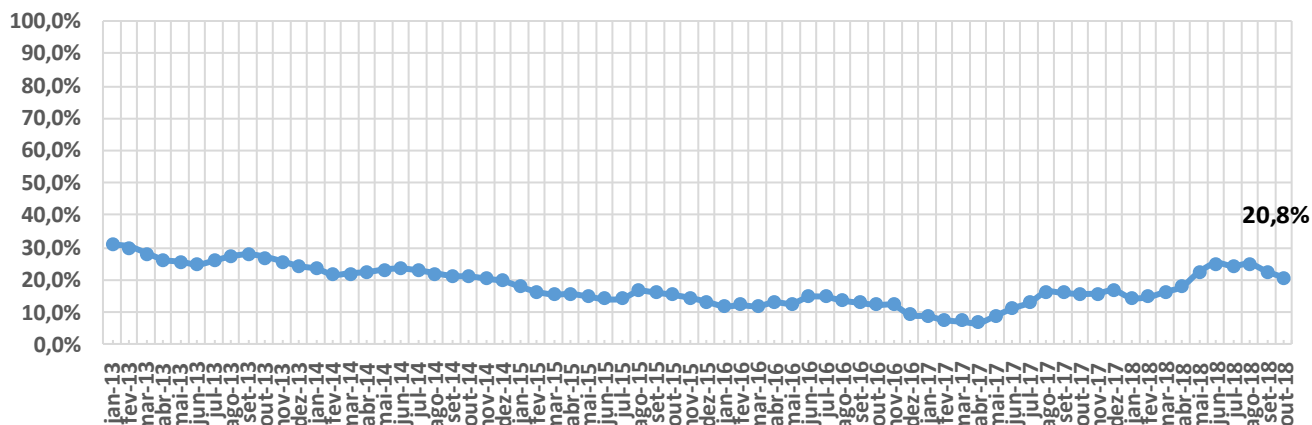


ITEM	ESTADO	BACIA	RESERVATÓRIO	MUNICÍPIO	CAPACIDADE (hm³)	VOLUME (hm³)	VOLUME (%)	DATA DA INFORMAÇÃO
1	PERNAMBUCO	MOXOTÓ	ENGENHEIRO FRANCISCO SABOIA	IBIMIRIM	504,00	44,97	8,92%	01/10/2018
2	PERNAMBUCO	BRÍGIDA	ENTREMONTES	PARNAMIRIM	339,33	3,53	1,04%	01/10/2018
3	PERNAMBUCO	CAPIBARIBE	JUCAZINHO	SURUBIM/CUMARU	327,00	16,06	4,91%	01/10/2018
4	PERNAMBUCO	PAJEÚ	SERRINHA II	SERRA TALHADA	311,08	56,56	18,18%	02/10/2018
5	PERNAMBUCO	CAPIBARIBE	CARPINA	CARPINA	270,00	38,60	14,29%	01/10/2018
6	PERNAMBUCO	BRÍGIDA	CHAPÉU	PARNAMIRIM	188,00	26,16	13,91%	01/10/2018
7	PERNAMBUCO	GARÇAS	SACO II	STA. MARIA DA BOA VISTA	123,52	SEM INFORMAÇÃO	SEM INFORMAÇÃO	-
8	PERNAMBUCO	CAPIBARIBE	TAPACURÁ	SÃO LOURENÇO DA MATA	94,20	35,43	37,61%	01/10/2018
9	PERNAMBUCO	PAJEÚ	BARRA DO JUÁ	FLORESTA	71,47	30,89	43,22%	01/10/2018
10	PERNAMBUCO	GL-2	PIRAPAMA	CABO	60,88	57,76	94,88%	01/10/2018
11	PERNAMBUCO	BRÍGIDA	ALGODÕES	OURICURI	54,48	SEM INFORMAÇÃO	SEM INFORMAÇÃO	-
12	PERNAMBUCO	CAPIBARIBE	GOITÁ	GLÓRIA DO GOITA	52,54	21,42	40,78%	01/10/2018
13	PERNAMBUCO	UNA	PRATA	BONITO	42,15	38,21	90,65%	01/10/2018
14	PERNAMBUCO	PAJEÚ	ROSÁRIO	IGUARACI/INAGAZEIRA	34,99	0,36	1,02%	01/10/2018
15	PERNAMBUCO	IPOJUCA	PÃO DE AÇÚCAR	PESQUEIRA	34,23	SEM INFORMAÇÃO	SEM INFORMAÇÃO	-
16	PERNAMBUCO	BRÍGIDA	CACHIMBO	PARNAMIRIM	31,21	2,39	7,66%	01/10/2018
17	PERNAMBUCO	IPOJUCA	BELO JARDIM (IPOJUCA)	BELO JARDIM	30,74	2,00	6,49%	01/10/2018
18	PERNAMBUCO	CAPIBARIBE	POÇO FUNDO	STA C. DO CAPIBARIBE	27,75	4,63	16,70%	01/10/2018
19	PERNAMBUCO	BRÍGIDA	ENGENHEIRO CAMACHO (TAMBORIL II)	OURICURI	27,67	4,70	16,99%	01/10/2018
20	PERNAMBUCO	GL-1	BOTAFOGO	IGARASSU	27,60	10,46	37,88%	30/09/2018
21	PERNAMBUCO	GL-2	DUAS UNAS	JABOATÃO	24,20	18,28	75,52%	01/10/2018
22	PERNAMBUCO	BRÍGIDA	LOPES II	BODOCÓ	23,94	17,30	72,28%	01/10/2018
23	PERNAMBUCO	BRÍGIDA	LAGOA DO BARRO	ARARIPINA	22,95	3,15	13,72%	01/10/2018
24	PERNAMBUCO	TERRA NOVA	NILO COELHO	TERRA NOVA	22,71	12,02	52,92%	01/10/2018
25	PERNAMBUCO	MOXOTÓ	MARRECAS / CUSTÓDIA	CUSTÓDIA	21,62	SECO	SECO	30/09/2018
26	PERNAMBUCO	PAJEÚ	CACHOEIRA II	SERRA TALHADA	21,03	12,04	57,25%	01/10/2018
27	PERNAMBUCO	PAJEÚ	BROTAS	AFOGADOS DA INGAZEIRA	19,64	13,81	70,30%	01/10/2018
28	PERNAMBUCO	MUNDAÚ	MUNDAU II (CAJUEIRO)	GARANHUNS	19,28	18,91	98,07%	01/10/2018
29	PERNAMBUCO	GOIANA	GUARAREMA	ALIANÇA	18,00	15,12	84,02%	27/09/2018
30	PERNAMBUCO	IPOJUCA	ENGENHEIRO SEVERINO GUERRA (BITURY)	BELO JARDIM	17,78	2,86	16,09%	19/09/2018
31	PERNAMBUCO	GOIANA	SIRIJI	VICÊNCIA	17,26	CHEIO	CHEIO	30/09/2018
32	PERNAMBUCO	IPANEMA	ARCOVERDE	PEDRA	16,80	5,31	31,58%	08/09/2018
33	PERNAMBUCO	TERRA NOVA	BOA VISTA	SALGUEIRO	16,45	0,62	3,74%	01/10/2018
34	PERNAMBUCO	PAJEÚ	JAZIGO	SERRA TALHADA	15,54	11,48	73,88%	02/10/2018
35	PERNAMBUCO	TERRA NOVA	SALGUEIRO	SALGUEIRO	14,70	4,57	31,11%	01/10/2018
36	PERNAMBUCO	PAJEÚ	ARRODEIO	SÃO JOSÉ DO BELMONTE	14,52	1,58	10,88%	29/09/2018
37	PERNAMBUCO	TERRA NOVA	ABÓBORAS	PARNAMIRIM	14,35	SECO	SECO	01/10/2018
38	PERNAMBUCO	CAPIBARIBE	ENGENHEIRO GERCINO PONTES (TABOAS)	CARUARU	13,60	3,31	24,33%	01/10/2018
39	PERNAMBUCO	CAPIBARIBE	CURSAÍ	PAUDALHO	13,00	11,43	87,91%	01/10/2018
40	PERNAMBUCO	UNA	PAU FERRO	QUIPABA	12,18	12,12	99,52%	01/10/2018
41	PERNAMBUCO	PONTAL	VIRA BEIJU	PETROLINA	11,80	SECO	SECO	01/09/2018
42	PERNAMBUCO	CAPIBARIBE	VÁRZEA DO UNA	SÃO LOURENÇO DA MATA	11,57	8,73	75,46%	29/09/2018
43	PERNAMBUCO	BRÍGIDA	CAIÇARA	PARNAMIRIM	10,50	SECO	SECO	01/10/2018
44	PERNAMBUCO	GL-2	UTINGA	IPOJUCA	10,43	6,82	65,36%	30/09/2018
45	PERNAMBUCO	MUNDAÚ	INHUMAS	PALMEIRINA	7,87	7,67	97,41%	01/10/2018
46	PERNAMBUCO	PAJEÚ	SÃO JOSE II	SÃO JOSE DO EGITO	7,15	3,79	52,99%	01/10/2018
47	PERNAMBUCO	GOIANA	PALMEIRINHA	BOM JARDIM	6,50	4,84	74,39%	18/09/2018
48	PERNAMBUCO	GOIANA	TIUMA	TIMBAUBA	6,11	4,14	67,73%	01/10/2018
49	PERNAMBUCO	MOXOTÓ	CACHOEIRA I	SERTÂNIA	5,95	0,70	11,78%	01/10/2018
50	PERNAMBUCO	BRÍGIDA	PARNAMIRIM	PARNAMIRIM	5,72	SECO	SECO	01/10/2018
51	PERNAMBUCO	IPANEMA	INGAZEIRA	VENTUROSA	4,80	3,92	81,64%	01/10/2018
52	PERNAMBUCO	PONTAL	CRUZ DE SALINA	PETROLINA	4,02	SEM INFORMAÇÃO	SEM INFORMAÇÃO	-
53	PERNAMBUCO	TERRA NOVA	POÇO GRANDE	SERRITA	3,92	2,76	70,49%	01/10/2018
54	PERNAMBUCO	IPANEMA	IPANEMINHA	PESQUEIRA	3,90	SEM INFORMAÇÃO	SEM INFORMAÇÃO	-
55	PERNAMBUCO	UNA	GURJÃO	CAPOEIRAS	3,85	0,48	12,59%	01/10/2018
56	PERNAMBUCO	BRÍGIDA	ARARIPINA (BAIXIO)	ARARIPINA	3,70	SECO	SECO	01/10/2018
57	PERNAMBUCO	TERRA NOVA	JUA	MIRANDIBA	3,50	SECO	SECO	01/09/2018
58	PERNAMBUCO	PAJEÚ	CHINELO	CARNAÍBA	3,45	0,10	2,79%	01/10/2018
59	PERNAMBUCO	GL-2	SICUPEMA	CABO	3,20	2,43	75,92%	27/09/2018
60	PERNAMBUCO	PAJEÚ	QUEBRA UNHA	FLORESTA	3,19	SECO	SECO	03/10/2018
61	PERNAMBUCO	CAPIBARIBE	OITIS	BREJO DA M. DE DEUS	3,02	0,19	6,35%	18/09/2018
62	PERNAMBUCO	PONTAL	PAU BRANCO	AFRÂNIO	3,00	0,16	5,32%	13/09/2018
63	PERNAMBUCO	IPANEMA	MORORO	PEDRA	2,93	1,67	56,92%	01/10/2018
64	PERNAMBUCO	GL-2	BITA	IPOJUCA	2,77	1,61	58,25%	01/10/2018
65	PERNAMBUCO	CAPIBARIBE	MATEUS VIEIRA	TAQUARITENGA DO NORTE	2,75	0,36	13,12%	01/10/2018
66	PERNAMBUCO	MOXOTÓ	BARRA	SERTÂNIA	2,74	1,31	47,92%	01/10/2018



ITEM	ESTADO	BACIA	RESERVATÓRIO	MUNICÍPIO	CAPACIDADE (hm³)	VOLUME (hm³)	VOLUME (%)	DATA DA INFORMAÇÃO
67	PERNAMBUCO	MUNDAÚ	CAJARANA	GARANHUNS/CAPOEIRAS	2,59	1,55	59,71%	01/10/2018
68	PERNAMBUCO	UNA	POÇO DA AREIA	CAMOCIM DE S. FÉLIX	2,36	1,93	81,82%	01/10/2018
69	PERNAMBUCO	BRÍGIDA	SÍTIO DOS MOREIRAS	MOREILANDIA	2,10	1,47	70,12%	01/10/2018
70	PERNAMBUCO	PONTAL	PAU FERRO (PETROLINA)	PETROLINA	2,07	SECO	SECO	01/09/2018
71	PERNAMBUCO	IPOJUCA	DUAS SERRAS	POÇÃO	2,03	SECO	SECO	01/09/2018
72	PERNAMBUCO	IPOJUCA	MANUÍNO	BEZERROS	2,02	SECO	SECO	02/10/2018
73	PERNAMBUCO	MUNDAÚ	MUNDAÚ (GARANHUNS)	GARANHUNS	1,97	CHEIO	CHEIO	02/10/2018
74	PERNAMBUCO	BRÍGIDA	BARRINHA	CEDRO	1,96	1,72	87,68%	01/10/2018
75	PERNAMBUCO	UNA	BONITINHO	BONITO	1,84	1,82	98,92%	01/10/2018
76	PERNAMBUCO	PAJEÚ	BOM SUCESSO	TUPARETAMA	1,74	0,58	33,58%	01/10/2018
77	PERNAMBUCO	GARÇAS	CACIMBA	SANTA CRUZ DE MALTA	1,73	1,01	58,30%	01/10/2018
78	PERNAMBUCO	PAJEÚ	BOA VISTA	ITAPETIM	1,63	0,44	26,73%	01/10/2018
79	PERNAMBUCO	SIRINHAÉM	BREJÃO	SAIRÉ	1,63	SEM INFORMAÇÃO	SEM INFORMAÇÃO	-
80	PERNAMBUCO	BRÍGIDA	BARRIGUDA	ARARIPINA	1,62	0,31	18,90%	01/10/2018
81	PERNAMBUCO	TERRA NOVA	BARRA DO CHAPÉU	CABROBÓ	1,60	SECO	SECO	01/10/2018
82	PERNAMBUCO	CAPIBARIBE	MACHADO	BREJO DA M. DE DEUS	1,60	0,65	40,65%	01/10/2018
83	PERNAMBUCO	PAJEÚ	MÃE D'ÁGUA	ITAPETIM	1,50	SEM INFORMAÇÃO	SEM INFORMAÇÃO	-
84	PERNAMBUCO	PONTAL	BARRA DA MELANCIA	AFRANIO	1,37	SEM INFORMAÇÃO	SEM INFORMAÇÃO	-
85	PERNAMBUCO	UNA	CAIANINHA	SÃO JOAQUIM DO MONTE	1,36	1,36	CHEIO	01/10/2018
86	PERNAMBUCO	IPOJUCA	TAQUARA	CARUARU	1,35	1,28	94,58%	01/10/2018
87	PERNAMBUCO	IPANEMA	MULUNGU	BUIQUE	1,28	0,67	52,49%	01/10/2018
88	PERNAMBUCO	PAJEÚ	SERRINHA/SERRARIA	BREJINHO	1,26	0,35	27,43%	01/10/2018
89	PERNAMBUCO	PONTAL	TERRA NOVA	PETROLINA	1,22	SECO	SECO	01/09/2018
90	PERNAMBUCO	IPOJUCA	Tabocas-Piaça	BELO JARDIM	1,17	1,12	95,75%	01/10/2018
91	PERNAMBUCO	BRÍGIDA	VARZINHA	OURICURI	1,13	SEM INFORMAÇÃO	SEM INFORMAÇÃO	-
92	PERNAMBUCO	PAJEÚ	LAJE DO GATO	AFOGADOS DA INGAZEIRA	1,10	SECO	SECO	30/09/2018
93	PERNAMBUCO	PONTAL	SOLEDADE	PETROLINA	1,10	SECO	SECO	01/09/2018
94	PERNAMBUCO	UNA	BREJO DO BURACO	SAO CAETANO	1,07	1,02	94,92%	01/10/2018
95	PERNAMBUCO	BRÍGIDA	RANCHARIA	ARARIPINA	1,04	SECO	SECO	01/09/2018
96	PERNAMBUCO	IPOJUCA	GUILHERME AZEVEDO	CARUARU	0,79	0,74	93,62%	01/10/2018
97	PERNAMBUCO	IPOJUCA	SERRA DOS CAVALOS	CARUARU	0,61	0,46	74,73%	01/10/2018
98	PERNAMBUCO	IPOJUCA	JAIME NEJAIM	CARUARU	0,60	SEM INFORMAÇÃO	SEM INFORMAÇÃO	-
99	PERNAMBUCO	MUNDAÚ	SÃO JACQUES	CANHOTINHO	0,40	0,34	86,18%	01/10/2018
100	PERNAMBUCO	IPOJUCA	BREJO DOS COELHOS	SÃO CAETANO	0,36	0,30	84,41%	01/10/2018
101	PERNAMBUCO	PAJEÚ	BREJINHO	TRIUNFO	0,28	SEM INFORMAÇÃO	SEM INFORMAÇÃO	-

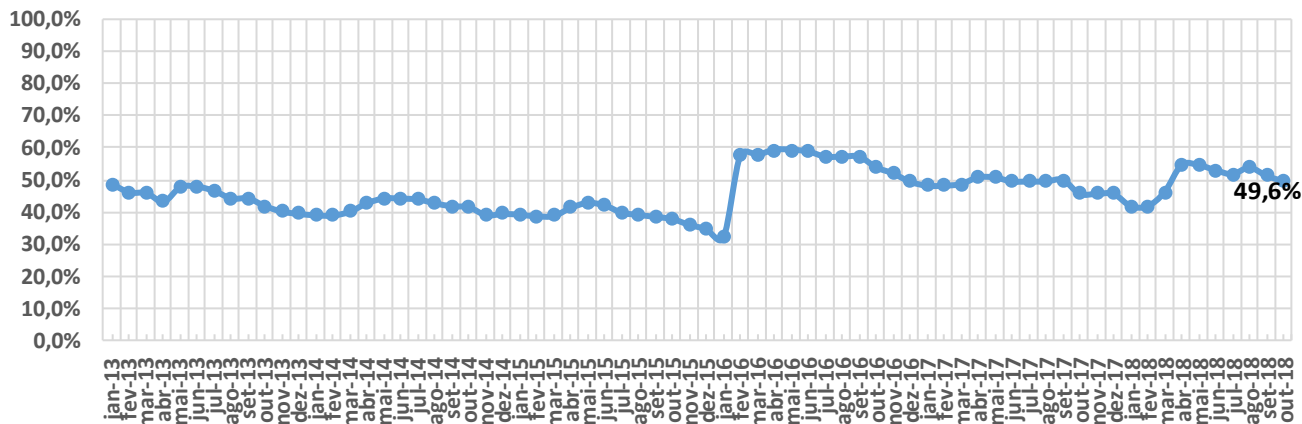
Volume do reservatório equivalente de Pernambuco





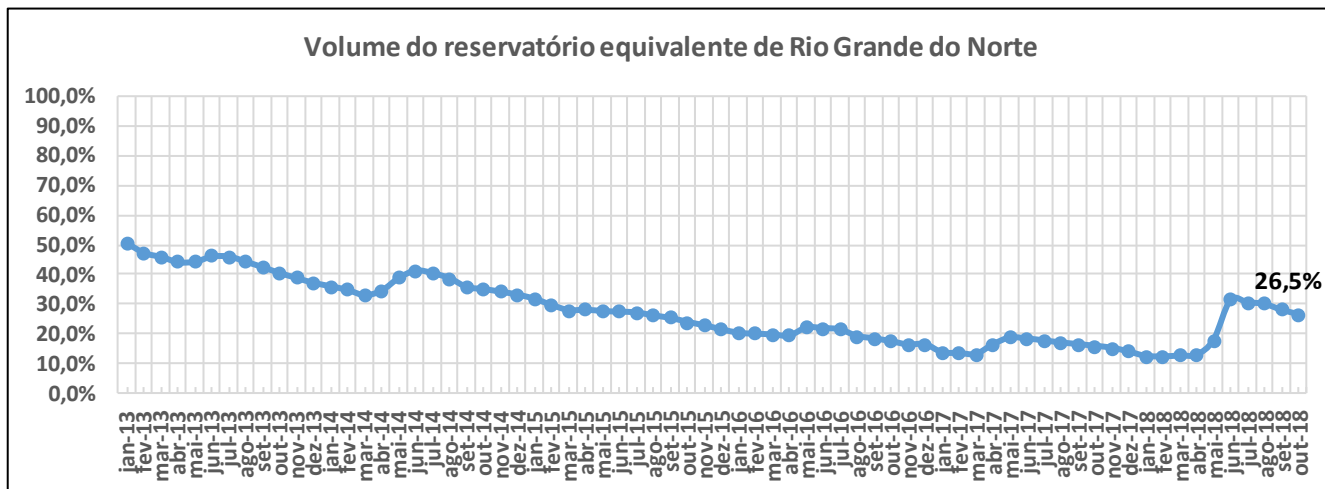
ITEM	ESTADO	BACIA	RESERVATÓRIO	MUNICÍPIO	CAPACIDADE (hm³)	VOLUME (hm³)	VOLUME (%)	DATA DA INFORMAÇÃO
1	PIAUÍ	CANINDÉ	SALINAS	S. FCO. DO PIAUÍ	387,41	220,65	56,96%	01/10/2018
2	PIAUÍ	CANINDÉ	JENIPAPO	S. JOÃO DO PIAUÍ	248,00	218,21	87,99%	23/09/2018
3	PIAUÍ	GURGUEIA	ALGODÕES II	CURIMATÁ	247,00	SEM INFORMAÇÃO	SEM INFORMAÇÃO	-
4	PIAUÍ	CANINDÉ	PEDRA REDONDA	CONCEIÇÃO DO CANINDÉ	216,00	SEM INFORMAÇÃO	SEM INFORMAÇÃO	-
5	PIAUÍ	CANINDÉ	PETRÔNIO PORTELA	S. RAIMUNDO NONATO	181,25	37,42	20,64%	01/10/2018
6	PIAUÍ	CANINDÉ	BOCAINA	BOCAINA	106,00	34,13	32,20%	01/10/2018
7	PIAUÍ	CANINDÉ	PIAUS	SÃO JULIÃO	104,51	14,36	13,74%	01/10/2018
8	PIAUÍ	LONGÁ	CALDEIRÃO	PIRIPIRI	54,60	44,83	82,11%	01/10/2018
9	PIAUÍ	CANINDÉ	BARREIRAS	FRONTEIRAS	52,80	0,85	1,61%	01/10/2018
10	PIAUÍ	CANINDÉ	INGAZEIRAS	PAULISTANA	25,72	21,03	81,75%	16/08/2018
11	PIAUÍ	CANINDÉ	CAJAZEIRAS	PIO IX	24,70	0,45	1,83%	01/10/2018
12	PIAUÍ	CANINDÉ	ESTREITO	PADRE MARCOS	23,89	SEM INFORMAÇÃO	SEM INFORMAÇÃO	-
13	PIAUÍ	POTI	JOANA	PEDRO II	10,67	0,93	8,69%	22/08/2018
14	PIAUÍ	CANINDÉ	NONATO	DOM INOCÊNCIO	9,02	SEM INFORMAÇÃO	SEM INFORMAÇÃO	-
15	PIAUÍ	CANINDÉ	ALDEIAS	S. RAIMUNDO NONATO	7,24	SEM INFORMAÇÃO	SEM INFORMAÇÃO	-
16	PIAUÍ	POTI	BENEDITINOS	BENEDITINOS	4,29	SEM INFORMAÇÃO	SEM INFORMAÇÃO	-
17	PIAUÍ	CANINDÉ	BONFIM	BOM FIM	3,82	SEM INFORMAÇÃO	SEM INFORMAÇÃO	-
18	PIAUÍ	CANINDÉ	MALHADINHA	DIRCEU ARCO VERDE	2,08	SEM INFORMAÇÃO	SEM INFORMAÇÃO	-
19	PIAUÍ	CANINDÉ	FATIMA	PICOS	1,84	SEM INFORMAÇÃO	SEM INFORMAÇÃO	-
20	PIAUÍ	LONGÁ	ANAJÁS	PIRIPIRI	1,28	1,07	83,77%	01/10/2018
21	PIAUÍ	CANINDÉ	POÇOS	SIMPLICIO MENDES	0,91	SEM INFORMAÇÃO	SEM INFORMAÇÃO	-
22	PIAUÍ	LONGÁ	CAMPO MAIOR	CAMPO MAIOR	0,60	SEM INFORMAÇÃO	SEM INFORMAÇÃO	-
23	PIAUÍ	CANINDÉ	CARACOL	CARACOL	0,59	0,28	47,86%	01/10/2018
24	PIAUÍ	LONGÁ	PÉ DE SERRA	PIRIPIRI	0,05	SEM INFORMAÇÃO	SEM INFORMAÇÃO	-

Volume do reservatório equivalente de Piauí





ITEM	ESTADO	BACIA	RESERVATÓRIO	MUNICÍPIO	CAPACIDADE (hm³)	VOLUME (hm³)	VOLUME (%)	DATA DA INFORMAÇÃO
1	R.G. DO NORTE	PIRANHAS/ASSU	ENG. ARMANDO RIBEIRO GONÇALVES	AÇU	2400,00	601,51	25,06%	01/10/2018
2	R.G. DO NORTE	APODI/MOSSORÓ	SANTA CRUZ DO APODI	APODI	599,71	152,25	25,39%	30/09/2018
3	R.G. DO NORTE	APODI/MOSSORÓ	UMARÍ	UPANEMA	292,81	118,74	40,55%	02/10/2018
4	R.G. DO NORTE	CEARÁ-MIRIM	POÇO BRANCO (JOÃO BATISTA DO REGO)	POÇO BRANCO	135,16	27,26	20,17%	30/09/2018
5	R.G. DO NORTE	POTENGI	TABATINGA	MACAÍBA	89,84	11,13	12,39%	18/09/2018
6	R.G. DO NORTE	PIRANHAS/ASSU	BOQUEIRÃO DE PARELHAS (MINISTRO JOÃO ALVES)	PARELHAS	84,79	29,21	34,45%	30/09/2018
7	R.G. DO NORTE	F.LIT.LESTE DE ESCOA	LAGOA DO BONFIM	NÍSIA FLORESTA	84,27	46,56	55,25%	02/10/2018
8	R.G. DO NORTE	PIRANHAS/ASSU	ITANS	CAICÓ	81,75	5,02	6,14%	01/10/2018
9	R.G. DO NORTE	PIRANHAS/ASSU	MENDUBIM	AÇU	76,35	59,53	77,97%	30/09/2018
10	R.G. DO NORTE	PIRANHAS/ASSU	SABUGI	SÃO JOÃO DO SABUGI	65,33	18,74	28,69%	01/10/2018
11	R.G. DO NORTE	APODI/MOSSORÓ	PAU DOS FERROS	PAU DOS FERROS	55,90	3,37	6,03%	02/10/2018
12	R.G. DO NORTE	PIRANHAS/ASSU	PASSAGEM DAS TRAÍRAS	SÃO JOSÉ DO SERIDÓ	49,70	1,25	2,52%	30/09/2018
13	R.G. DO NORTE	PIRANHAS/ASSU	MARECHAL DUTRA	ACARI	44,42	SECO	SECO	26/09/2018
14	R.G. DO NORTE	TRAIRI	TRAIRI	TANGARÁ	35,23	SECO	SECO	02/10/2018
15	R.G. DO NORTE	PIRANHAS/ASSU	ESGUICHO	OURO BRANCO	27,94	SECO	SECO	01/10/2018
16	R.G. DO NORTE	PIRANHAS/ASSU	CARNAÚBA	SÃO JOÃO DO SABUGI	25,71	10,84	42,17%	01/10/2018
17	R.G. DO NORTE	APODI/MOSSORÓ	LUCRÉCIA	LUCRÉCIA	24,75	4,45	17,97%	02/10/2018
18	R.G. DO NORTE	PIRANHAS/ASSU	CRUZETA	CRUZETA	23,55	SECO	SECO	01/10/2018
19	R.G. DO NORTE	POTENGI	CAMPO GRANDE	SÃO PAULO DO POTENGI	23,14	10,16	43,92%	04/09/2018
20	R.G. DO NORTE	APODI/MOSSORÓ	RODEADOR	UMARIZAL	21,40	18,88	88,22%	30/09/2018
21	R.G. DO NORTE	JACU	JAPI II	SÃO JOSÉ DO CAMPESTRE	20,65	SECO	SECO	14/09/2018
22	R.G. DO NORTE	TRAIRI	INHARÉ	SANTA CRUZ	17,60	SECO	SECO	02/10/2018
23	R.G. DO NORTE	PIRANHAS/ASSU	BOQUEIRÃO DE ANGICOS	AFONSO BEZERRA	16,02	1,66	10,36%	20/09/2018
24	R.G. DO NORTE	PIRANHAS/ASSU	PATAXÓ	IPANGUAÇU	15,02	10,94	72,84%	01/10/2018
25	R.G. DO NORTE	PIRANHAS/ASSU	RIO DA PEDRA	SANTANA DO MATOS	13,60	3,24	23,81%	01/10/2018
26	R.G. DO NORTE	APODI/MOSSORÓ	MARCELINO VIEIRA	MARCELINO VIEIRA	11,20	7,22	64,47%	02/10/2018
27	R.G. DO NORTE	BOQUEIRÃO	LAGOA DO BOQUEIRÃO	TOUROS	11,07	9,96	89,97%	13/09/2018
28	R.G. DO NORTE	DOCE	LAGOA DE EXTREMOZ	EXTREMOZ	11,02	9,75	88,43%	02/10/2018
29	R.G. DO NORTE	APODI/MOSSORÓ	BONITO II	SÃO MIGUEL	10,87	0,23	2,08%	02/10/2018
30	R.G. DO NORTE	PIRANHAS/ASSU	DOURADO	CURRAIS NOVOS	10,32	SECO	SECO	02/10/2018
31	R.G. DO NORTE	APODI/MOSSORÓ	JESUS MARIA JOSÉ	TENENTE ANANIAS	9,64	1,62	16,79%	02/10/2018
32	R.G. DO NORTE	APODI/MOSSORÓ	RIACHO DA CRUZ II	RIACHO DA CRUZ	9,60	9,51	99,03%	01/10/2018
33	R.G. DO NORTE	PIRANHAS/ASSU	CALDEIRÃO DE PARELHAS	PARELHAS	9,32	3,90	41,85%	30/09/2018
34	R.G. DO NORTE	APODI/MOSSORÓ	FLECHAS	JOSÉ DA PENHA	8,95	2,48	27,72%	02/10/2018
35	R.G. DO NORTE	APODI/MOSSORÓ	SANTO ANTÔNIO DAS CARAÚBAS	CARAÚBAS	8,54	5,50	64,46%	02/10/2018
36	R.G. DO NORTE	APODI/MOSSORÓ	PASSAGEM	RODOLFO FERNANDES	8,27	4,77	57,68%	30/09/2018
37	R.G. DO NORTE	PIRANHAS/ASSU	BELDROEGA	PARAÚ	8,06	5,59	69,35%	30/09/2018
38	R.G. DO NORTE	APODI/MOSSORÓ	TOURÃO	PATU	7,99	2,76	34,54%	30/09/2018
39	R.G. DO NORTE	PIRANHAS/ASSU	ZANGARELHAS	JARDIM DO SERIDÓ	7,92	0,24	3,02%	28/09/2018
40	R.G. DO NORTE	APODI/MOSSORÓ	MALHADA VERMELHA	SEVERIANO MELO	7,54	1,29	17,08%	02/10/2018
41	R.G. DO NORTE	APODI/MOSSORÓ	SANTANA (GANGORRA)	RAFAEL FERNANDES	7,00	SECO	SECO	19/09/2018
42	R.G. DO NORTE	PIRANHAS/ASSU	ALECRIM	SANTANA DO MATOS	7,00	2,50	35,79%	02/10/2018
43	R.G. DO NORTE	APODI/MOSSORÓ	MORCEGO	CAMPO GRANDE	6,71	4,04	60,21%	30/09/2018
44	R.G. DO NORTE	APODI/MOSSORÓ	BREJO	OLHO-D'ÁGUA DO BORGES	6,45	4,92	76,29%	02/10/2018
45	R.G. DO NORTE	APODI/MOSSORÓ	PILÕES	PILÕES	5,90	0,30	5,13%	02/10/2018
46	R.G. DO NORTE	APODI/MOSSORÓ	ENCANTO	ENCANTO	5,19	4,12	79,38%	30/09/2018
47	R.G. DO NORTE	TRAIRI	SANTA CRUZ DO TRAIRI	SANTA CRUZ	5,16	SECO	SECO	02/10/2018
48	R.G. DO NORTE	APODI/MOSSORÓ	25 DE MARÇO	PAU DOS FERROS	4,72	SEM INFORMAÇÃO	SEM INFORMAÇÃO	-
49	R.G. DO NORTE	APODI/MOSSORÓ	ARAPUÁ	LUIS GOMES	4,30	SEM INFORMAÇÃO	SEM INFORMAÇÃO	-
50	R.G. DO NORTE	APODI/MOSSORÓ	CURRAIS	ITALU	4,02	SEM INFORMAÇÃO	SEM INFORMAÇÃO	-
51	R.G. DO NORTE	APODI/MOSSORÓ	TESOURA	FRANCISCO DANTAS	3,90	SEM INFORMAÇÃO	SEM INFORMAÇÃO	-
52	R.G. DO NORTE	PIRANHAS/ASSU	CURRAIS NOVOS	CURRAIS NOVOS	3,82	SEM INFORMAÇÃO	SEM INFORMAÇÃO	-
53	R.G. DO NORTE	APODI/MOSSORÓ	CORREDOR	ANTÔNIO MARTINS	3,71	SEM INFORMAÇÃO	SEM INFORMAÇÃO	-
54	R.G. DO NORTE	PIRANHAS/ASSU	MUNDO NOVO	CAICÓ	3,60	SEM INFORMAÇÃO	SEM INFORMAÇÃO	-
55	R.G. DO NORTE	APODI/MOSSORÓ	UMARIZAL	UMARIZAL	3,10	0,50	16,13%	30/08/2018
56	R.G. DO NORTE	APODI/MOSSORÓ	SOSSEGO	RODOLFO FERNANDES	2,33	SEM INFORMAÇÃO	SEM INFORMAÇÃO	-





ITEM	ESTADO	BACIA	RESERVATÓRIO	MUNICÍPIO	CAPACIDADE (hm³)	VOLUME (hm³)	VOLUME (%)	DATA DA INFORMAÇÃO
1	SERGIPE	SÃO FRANCISCO	TRÊS BARRAS	GRACCHO CARDOSO	7,98	SEM INFORMAÇÃO	SEM INFORMAÇÃO	-
2	SERGIPE	SERGIPE	ITABAIANA	ITABAIANA	2,71	SEM INFORMAÇÃO	SEM INFORMAÇÃO	-
3	SERGIPE	SÃO FRANCISCO	ALGODOEIRO	N. S. DA GLÓRIA	1,86	SEM INFORMAÇÃO	SEM INFORMAÇÃO	-
4	SERGIPE	SÃO FRANCISCO	LAGOA DO RANCHO	PORTO DA FOLHA	1,61	SEM INFORMAÇÃO	SEM INFORMAÇÃO	-
5	SERGIPE	VAZA BARRIS	ALAGADIÇO	FREI PAULO	1,06	SEM INFORMAÇÃO	SEM INFORMAÇÃO	-
6	SERGIPE	JAPARATUBA	CUMBE	CUMBE	0,99	SEM INFORMAÇÃO	SEM INFORMAÇÃO	-
7	SERGIPE	SERGIPE	RIBEIRÓPOLIS	RIBEIRÓPOLIS	0,92	SEM INFORMAÇÃO	SEM INFORMAÇÃO	-
8	SERGIPE	VAZA BARRIS	COITÉ	FREI PAULO	0,82	SEM INFORMAÇÃO	SEM INFORMAÇÃO	-
9	SERGIPE	SERGIPE	CARIRA	CARIRA	0,82	SEM INFORMAÇÃO	SEM INFORMAÇÃO	-
10	SERGIPE	SERGIPE	GLÓRIA	N. S. DA GLÓRIA	0,58	SEM INFORMAÇÃO	SEM INFORMAÇÃO	-